









サイクルスポーツ広場(ファミリーコース内)変り種自転車一覧

名前	画像	注意事項
ブライク ・20インチ:5台 ・16インチ:5台 ・14インチ:4台		<ul style="list-style-type: none"> ・スピードがでやすいのでスピードコントロールに注意してください。 ・曲がるときは、体を傾けてください。 ・止まるときは、ペダルを逆回転させてください。 ・服装は、ヒラヒラズボン・スカートは、チェーンに絡みやすいので注意してください。
ダルマ 2台		<ul style="list-style-type: none"> ・バランスを取りながら気を付けて運転してください。
グランプリレーサー 2台		<ul style="list-style-type: none"> ・ハンドルを急に大きく切らないようにしてください。
グランプリ FII 1台		<ul style="list-style-type: none"> ・急ハンドル、急ブレーキはしないようにしてください。
こがも 3台		<ul style="list-style-type: none"> ・ハンドル操作、ブレーキ操作、両足が付く事を確認してください。 ・急ハンドルはしないようにしてください。
スケーターサイクル 2台		<ul style="list-style-type: none"> ・歩く場合外側に足を出すとタイヤにひかれるので両足を真ん中にするように
イルカサイクル 2台		<ul style="list-style-type: none"> ・ハンドルとペダルの位置が離れているためハンドル操作ブレーキ操作については確認してください。
スケートスクーター 6台		<ul style="list-style-type: none"> ・バランス操作に注意してください。 ・足は中央に乗せてください。
F1サイクル 1台		<ul style="list-style-type: none"> ・乗り込むところが狭いためペダルをおを回しづらいことがあるので注意してください。 ・ハンドル操作、ブレーキ操作に注意してください。

サイクルスポーツ広場(ファミリーコース内)変り種自転車一覧

名前	画像	注意事項
バナナ 1台		・小回りが利きすぎるためハンドル操作、ブレーキ操作、スピードの出し過ぎに注意してください。
うさぎ 1台		・小回りが利きすぎるためハンドル操作、ブレーキ操作、スピードの出し過ぎに注意してください。
子犬サイクル 1台		・小回りが利きすぎるためハンドル操作、ブレーキ操作、スピードの出し過ぎに注意してください。
New SL 1台		・急ハンドル、急ブレーキはしないようにしてください。
レーシングサイクル 2台		・ハンドルが1本のため、ハンドル操作、ブレーキ操作スピードの出し過ぎに注意してください。
バッタサイクル 1台		・両足をみどりのところに乗せ体の上下運動で走行するためにバランスとり方に注意してください。 ・ハンドル、ブレーキ操作に注意してください。
にゃんこサイクル 1台		・小回りが利きすぎるためハンドル操作、ブレーキ操作、スピードの出し過ぎに注意してください。
ヒップホッパー 1台		サドルが上下に動いて走行します。 ・ハンドル操作、ブレーキ操作に注意してください。
ダルメシアン 1台		・急ハンドルはしないようにしてください。

サイクルスポーツ広場(ファミリーコース内)変り種自転車一覧

名前	画像	注意事項
子犬ツインサイクル 1台		・急ハンドルはしないようにしてください。
サイドカー 1台		・ハンドル操作、ブレーキ操作に注意してください。 ・小さいお子さんは、シートベルトがあるので必ず装着してください。
カンガルー 1台		・ハンドル操作、ブレーキ操作に注意してください。 ・小さいお子さんは、シートベルトがあるので必ず装着してください。
パンダ 1台		・ハンドル操作、ブレーキ操作に注意してください。 ・必ず進行方向を向いて乗車してください。 ・完全に停止してから降りてください。
パンダⅡ 1台		・ハンドルは左片手操作になります。 ・ハンドル操作、ブレーキ操作に注意してください。 ・小さいお子さんは、シートベルトがあるので必ず装着してください。
チロリアン 1台		・小さい子が乗る場合座席から滑り落ちないように注意してください。 ・運転操作をする方は前方が見えることを確認してください。 ・シートベルトがありませんので小さいお子さんを乗せた場合注意してください。
仲良しダックス 2台		・急ハンドルはしないようにしてください。
かるがも 4台		・急ハンドルはしないようにしてください。 ・両足がペダルに届き、回せることを確認してください。(ペダルを回せれない場合こがもをご利用ください。) ・お子さんだけの連結は出来ません。(保護者の方との連結は可能)
かるがもⅡ 3台		・急ハンドルはしないようにしてください。

サイクルスポーツ広場(ファミリーコース内)変り種自転車一覧

名前	画像	注意事項
アベックパッタサイクル 1台		<ul style="list-style-type: none"> ・両足を必ずみどりのところに乗せ体の上下運動で走行してください。 ・サドル下部の接地するところに足を置くと挟まれるため絶対に置かないでください。 ・ハンドル操作、ブレーキ操作に注意してください。
カ車サイクル 1台		<ul style="list-style-type: none"> ・ハンドルは左片手操作になります。 ・急ハンドル操作をしないでください。
ツインサイクル 1台		<ul style="list-style-type: none"> ・ハンドル操作、ブレーキ操作、バランスに注意してください。 ・ハンドル操作をする方(前部座席)は、後部座席の方より体重のある方のほうがバランスよく走行できます。
わんわんサイクル 1台		<ul style="list-style-type: none"> ・ハンドル操作、ブレーキ操作に注意してください。 ・必ず進行方向を向いて乗車してください。 ・完全に停止してから降りてください。 ・走行中は足をペダルから離さないようにしてください。
ツインイルカ 1台		<ul style="list-style-type: none"> ・ハンドルとペダルの位置が離れているためハンドル操作ブレーキ操作については確認してください。
カニ走りサイクル 1台		<ul style="list-style-type: none"> ・カニのように横に(左側)走行するので特にハンドル操作に注意してください。 ・進行方向(左側)をよく見てください。
ファミリーサイクル 2台		<ul style="list-style-type: none"> ・ハンドル操作、ブレーキ操作に注意してください。 ・小さいお子さんは、シートベルトがあるので必ず装着してください
カルテット 2台		<ul style="list-style-type: none"> ・ハンドル操作、ブレーキ操作に注意してください。 ・シートベルトがありませんので小さいお子さんを乗せた場合注意してください。 ・完全に停止してから降りてください。
クラシック+1 1台		<ul style="list-style-type: none"> ・ハンドル操作、ブレーキ操作に注意してください。 ・小さいお子さんは、シートベルトがあるので必ず装着してください。

サイクルスポーツ広場(ファミリーコース内)変り種自転車一覧

名前	画像	注意事項
3×3サイクル 1台		<ul style="list-style-type: none"> ・ハンドル操作、ブレーキ操作、両足が付く事を確認してください。 ・完全に停止してから降りてください。
ファミリータクシー 1台		<ul style="list-style-type: none"> ・服がチェーンに巻き込まれないようにしてください。 ・ハンドル操作、ブレーキ操作に注意してください。 ・小さいお子さんは、シートベルトがあるので必ず装着してください。 ・完全に停止してから降りてください。